

Table des matières

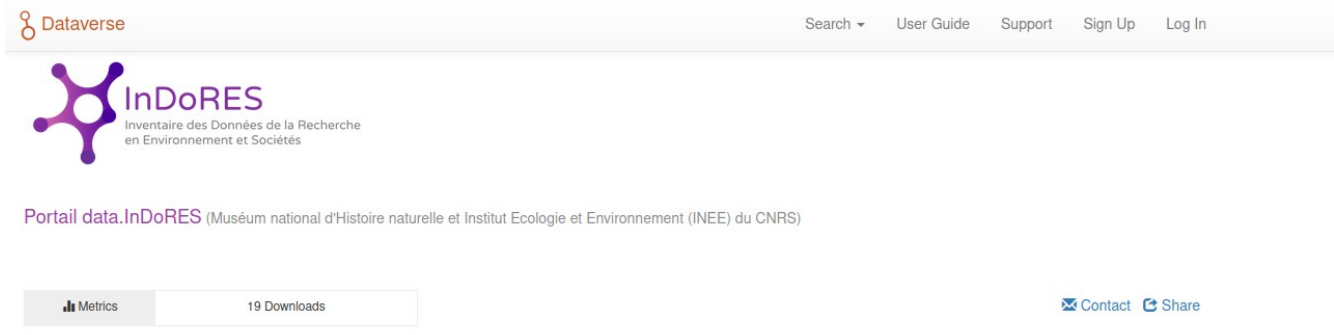
1 Créer un compte.....	2
2 Se connecter.....	3
3 Rechercher les données ISEM.....	3
4 Sélectionner le Dataverse racine (ISEM).....	4
5 Ajouter un jeu de données.....	5
6 Renseigner le contenu.....	5
7 Ajouter le(s) fichier(s).....	6
8 Gérer l'accès au jeu de données.....	7
9 Enregistrer le jeu de données.....	9
10 Publier le jeu de données.....	9

Création Jeu de données

1 Créer un compte

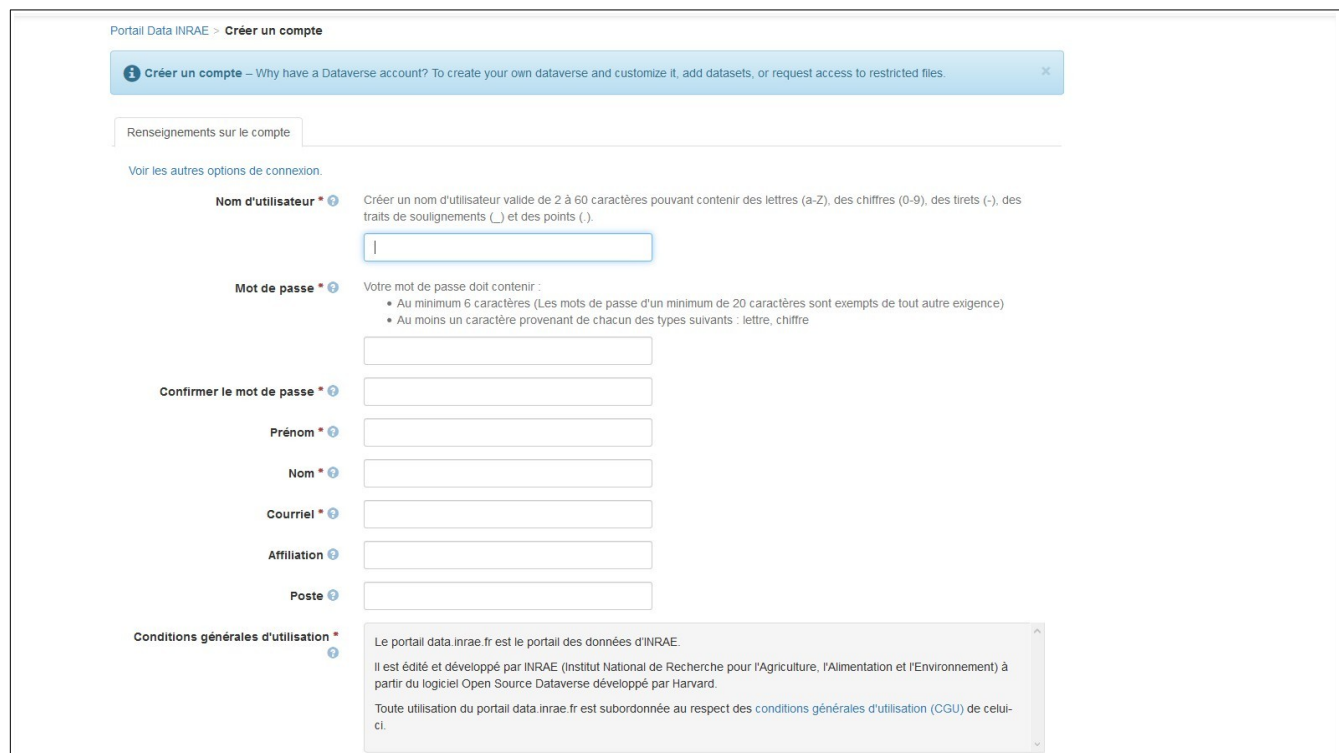
Si vous n'avez encore jamais utilisé l'entrepôt ou si vous n'avez pas de compte institutionnel, il faut commencer par créer un compte dataverse en cliquant sur « **Sign Up** »

Sinon vous pouvez vous connecter en cliquant sur « [Log In](#) »



The screenshot shows the top navigation bar of the Dataverse website with links for Search, User Guide, Support, Sign Up, and Log In. Below this is the InDoRES logo and text: 'InDoRES Inventaire des Données de la Recherche en Environnement et Sociétés'. A sub-header reads 'Portail data.InDoRES (Muséum national d'Histoire naturelle et Institut Ecologie et Environnement (INEE) du CNRS)'. At the bottom of this section, there is a 'Metrics' bar showing '19 Downloads' and 'Contact' and 'Share' buttons.

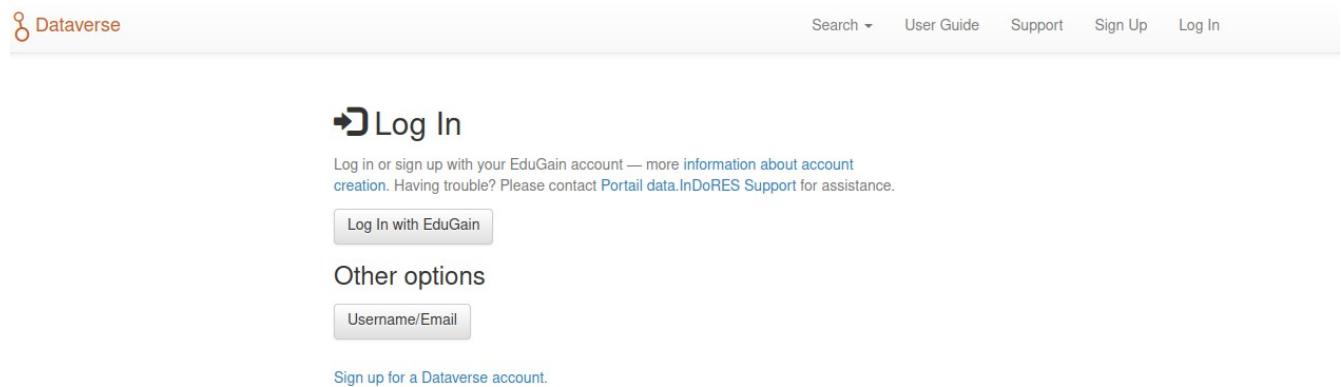
Remplir ensuite les informations vous concernant



The screenshot displays the 'Créer un compte' (Create account) form on the INRAE data portal. At the top, there is a blue banner with the text: 'Créer un compte - Why have a Dataverse account? To create your own dataverse and customize it, add datasets, or request access to restricted files.' Below this is a section titled 'Renseignements sur le compte' with a link to 'Voir les autres options de connexion.' The form fields include: 'Nom d'utilisateur *' (with instructions: 'Créer un nom d'utilisateur valide de 2 à 60 caractères pouvant contenir des lettres (a-z), des chiffres (0-9), des tirets (-), des traits de soulignements (_) et des points (.)'), 'Mot de passe *' (with instructions: 'Votre mot de passe doit contenir: • Au minimum 6 caractères (Les mots de passe d'un minimum de 20 caractères sont exempts de tout autre exigence) • Au moins un caractère provenant de chacun des types suivants : lettre, chiffre'), 'Confirmer le mot de passe *', 'Prénom *', 'Nom *', 'Courriel *', 'Affiliation *', and 'Poste *'. At the bottom, there is a 'Conditions générales d'utilisation *' section with a scrollable text area containing: 'Le portail data.inrae.fr est le portail des données d'INRAE. Il est édité et développé par INRAE (Institut National de Recherche pour l'Agriculture, l'Alimentation et l'Environnement) à partir du logiciel Open Source Dataverse développé par Harvard. Toute utilisation du portail data.inrae.fr est subordonnée au respect des conditions générales d'utilisation (CGU) de celui-ci.'

2 Se connecter

Si vous avez déjà utilisé le dataverse ou si vous avez un login institutionnel cliquer sur « **Log In** »



The screenshot shows the Dataverse login interface. At the top left is the Dataverse logo. On the right side of the header are links for Search, User Guide, Support, Sign Up, and Log In. The main content area features a 'Log In' heading with a right-pointing arrow icon. Below this is a paragraph of text: 'Log in or sign up with your EduGain account — more information about account creation. Having trouble? Please contact Portail data.InDoRES Support for assistance.' There are two buttons: 'Log In with EduGain' and 'Username/Email'. At the bottom of the login section is a link: 'Sign up for a Dataverse account.'

3 Rechercher les données ISEM

Saisir ISEM dans la barre de recherche et cliquer sur **la loupe** pour filtrer les données de l'unité



Portail data.InDoRES (Muséum national d'Histoire naturelle et Institut Ecologie et Environnement (INEE) du CNRS)

 Metrics

19 Downloads



Collections Muséum national
d'Histoire naturelle

isem|



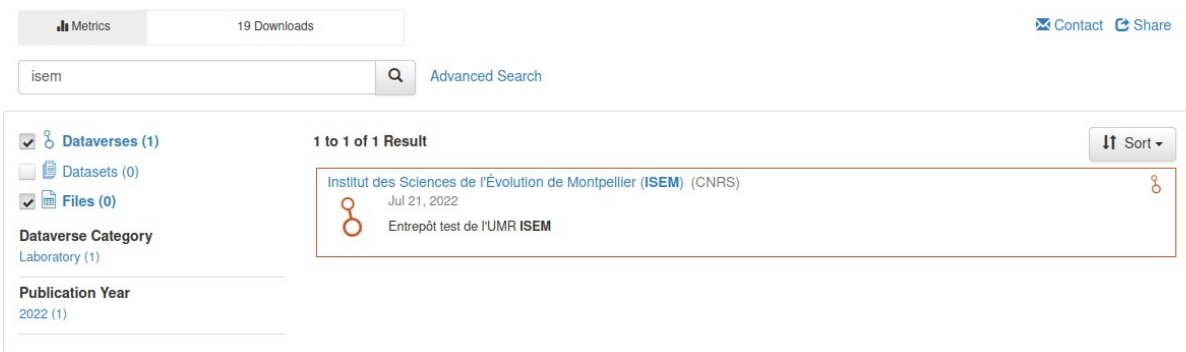
Advanced Search

4 Sélectionner le Dataverse racine (ISEM)

Laisser uniquement la case **Dataverse** cochée pour afficher uniquement les répertoires



Portail data.InDoRES (Muséum national d'Histoire naturelle et Institut Ecologie et Environnement (INEE) du CNRS)

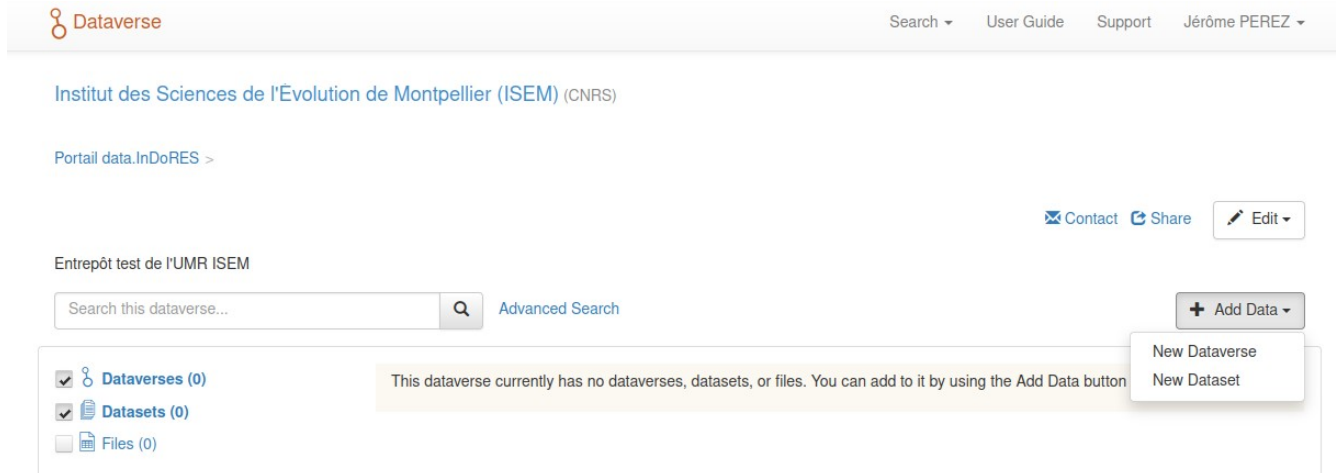


The screenshot shows the search results for 'isem' on the InDoRES portal. At the top, there is a 'Metrics' section showing '19 Downloads' and links for 'Contact' and 'Share'. Below this is a search bar containing 'isem' and an 'Advanced Search' button. The results are displayed in a table with the following columns: 'Dataverses (1)', 'Datasets (0)', and 'Files (0)'. The 'Dataverse Category' is 'Laboratory (1)' and the 'Publication Year' is '2022 (1)'. The search results show '1 to 1 of 1 Result' with a 'Sort' button. The result is 'Institut des Sciences de l'Évolution de Montpellier (ISEM) (CNRS)' dated 'Jul 21, 2022', with a sub-entry 'Entrepôt test de l'UMR ISEM'.

Puis cliquer sur le répertoire dans lequel vous souhaitez publier votre jeu de données

5 Ajouter un jeu de données

Cliquer sur « Add Data » et choisir « New dataset »



The screenshot shows the Dataverse interface for the 'Entrepôt test de l'UMR ISEM' repository. At the top, there is a navigation bar with the Dataverse logo, a search dropdown, 'User Guide', 'Support', and the user name 'Jérôme PEREZ'. Below the navigation bar, the repository name 'Institut des Sciences de l'Évolution de Montpellier (ISEM) (CNRS)' and a link to 'Portail data.InDoRES >' are displayed. On the right side, there are buttons for 'Contact', 'Share', and 'Edit'. The main content area features a search bar with the placeholder 'Search this dataverse...', a search icon, and a link to 'Advanced Search'. Below the search bar, there is a list of categories: 'Dataverses (0)', 'Datasets (0)', and 'Files (0)'. A yellow message box states: 'This dataverse currently has no dataverses, datasets, or files. You can add to it by using the Add Data button'. To the right of this message, there is an 'Add Data' button with a dropdown menu that is open, showing two options: 'New Dataverse' and 'New Dataset'.

6 Renseigner le contenu

Il ne reste plus qu'à remplir au moins les champs obligatoires marqués d'une étoile

*Asterisks indicate required fields

Citation Metadata

Title * ⓘ Enter title...
Add "Replication Data for" to Title

Author * ⓘ

Name * ⓘ	PEREZ, Jérôme	Affiliation ⓘ	IISEM - IRD, CNRS, UM, CIRAD, EPHE, +
Identif. Scheme ⓘ	Select...	Identif. ⓘ	

Contact * ⓘ

Name ⓘ	PEREZ, Jérôme	Affiliation ⓘ	IRD - Institut de Recherche pour le Déve +
E-mail * ⓘ	jerome.perez@umontpellier.fr		

Description * ⓘ This field supports only certain HTML tags.

Text * ⓘ +

Jeu de données test pour la rédaction de la documentation utilisateur pour déposer un jeu de données

Date ⓘ

YYYY-MM-DD

Subject * ⓘ

Select...

Keyword ⓘ

Term ⓘ		Vocabulary ⓘ	
---------------	--	---------------------	--

7 Ajouter le(s) fichier(s)

Une fois les champs remplis, ajouter les fichiers que vous souhaitez publier en utilisant le bouton


+ « **Select Files to Add** » (**Sélectionner les fichiers à ajouter**) ou en faisant un **glisser déposer**

Files

For more information about supported file formats, please refer to the [User Guide](#).

Upload with HTTP via your browser 

Select files or drag and drop into the upload widget. File upload limit is 5.0 GB per file.

 **Select Files to Add**

Drag and drop files here.

[Enregistrer le jeu de Données.](#)

8 Gérer l'accès au jeu de données

Pour gérer l'accès à un jeu de données cliquer dessus

Entrepôt test de l'UMR ISEM

Search this dataverse... [Advanced Search](#)

[Dataverses \(0\)](#) [Datasets \(1\)](#) [Files \(1\)](#)

Publication Status
 Draft (1)
 Unpublished (1)

1 to 1 of 1 Result

Jeu de données test Draft Unpublished

Oct 3, 2022

PEREZ, Jérôme, 2022, "Jeu de données test", <https://doi.org/10.21347/BBE/SZP3FJ>, Portail data.InDoRES, DRAFT VERSION


Jeu d edonnées test pour le document IsemCreaJeuDeDonnees

Sélectionner ensuite le(s) fichier(s) dont vous souhaitez gérer l'accès

Portail data.InDoRES > Institut des Sciences de l'Evolution de Montpellier (ISEM) >

Jeu de données test

Draft Unpublished


 PEREZ, Jérôme, 2022, "Jeu de données test", <https://doi.org/10.21347/BBE/SZP3FJ>, Portail data.InDoRES, DRAFT VERSION [Learn about Data Citation Standards.](#)

Dataset Metrics

Description Jeu d edonnées test pour le document IsemCreaJeuDeDonnees

Subject Computer and Information Science

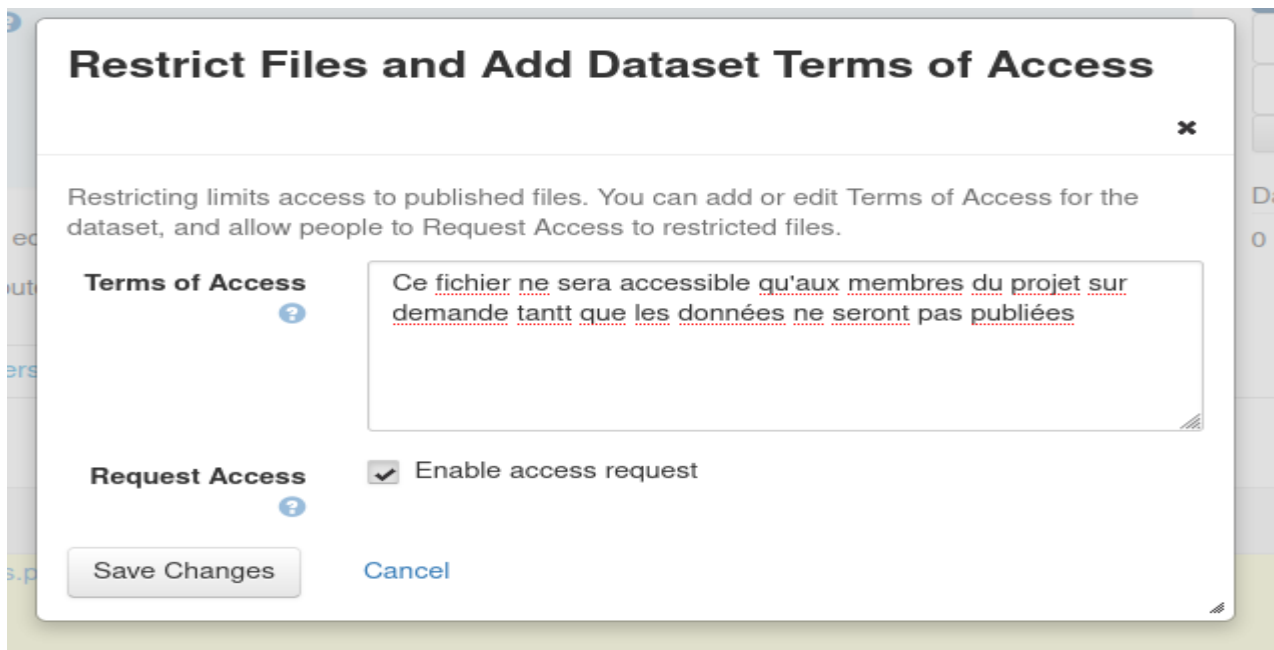
1 File

 **Crea_jeu_de_donnees.pdf**
 Adobe PDF - 1.2 MB
 Deposited Oct 3, 2022
 MD5: 2c2...d57

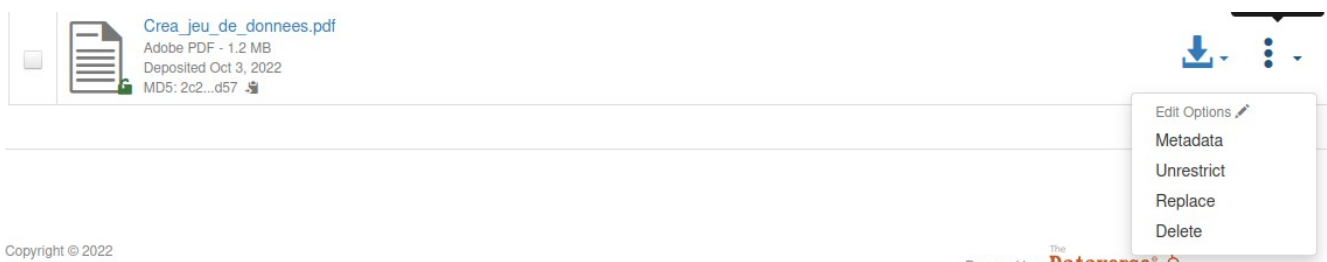
- Metadata
- Restrict
- Unrestrict
- Tags
- Delete

Choisir **Restrict (Mettre en accès réservé** pour limiter l'accès, indiquer les **Conditions d'accès**

et autoriser éventuellement l'accès sur demande puis cliquer Sur le bouton « **Save Changes** »



Quand un fichier est verrouillé



il est possible de le déverrouiller en cliquant sur « **Unrestrict** »

9 Enregistrer le jeu de données

Une fois le jeu de données correctement renseigné, il faut l'enregistrer pour ne pas perdre les modifications en cliquant sur « **Save Dataset** »

Metadata Tip: After adding the dataset, click the Edit Dataset button to add more metadata.

10 Publier le jeu de données

Sélectionner le jeu de données (Dataset)

Entrepôt test de l'UMR ISEM

Search this dataverse... [Advanced Search](#) + Add Data ▾

[Dataverses \(0\)](#) 1 to 1 of 1 Result ⇅ Sort ▾

[Datasets \(1\)](#)

[Files \(1\)](#)

Publication Status
Draft (1)
Unpublished (1)

Jeu de données test Draft Unpublished

Oct 3, 2022

PEREZ, Jérôme, 2022, "Jeu de données test", <https://doi.org/10.21347/BBE/SZP3FJ>, Portail data.InDoRES, DRAFT VERSION

Jeu d edonnées test pour le document IsemCreaJeuDeDonnees


Cliquer sur « **Publish Dataset** »

Institut des Sciences de l'Évolution de Montpellier (ISEM) (CNRS)

Portail data.InDoRES > Institut des Sciences de l'Évolution de Montpellier (ISEM) >

Jeu de données test

Draft Unpublished

 PEREZ, Jérôme, 2022, "Jeu de données test", <https://doi.org/10.21347/BBE/SZP3FJ>, Portail data.InDoRES, DRAFT VERSION

[Cite Dataset ▾](#) [Learn about Data Citation Standards.](#)


Description Jeu d edonnées test pour le document IsemCreaJeuDeDonnees



Subject Computer and Information Science

[Files](#) [Metadata](#) [Terms](#) [Versions](#)

+ Upload Files

1 File Edit Files ▾

 **Crea_jeu_de_donnees.pdf**
Adobe PDF - 1.2 MB
Deposited Oct 3, 2022
MDS: 2c2...d57

Access Dataset ▾

Publish Dataset

Edit Dataset ▾

[Contact Owner](#) [Share](#)

Dataset Metrics 0 Downloads

Puis valider la publication en cliquant sur « **Continue** »

Publish Dataset ✕

⚠ Are you sure you want to publish this dataset? Once you do so it must remain published.

Une fois que vous aurez le message de confirmation de publication de votre jeu de données, sa publication sera effective et vous recevrez un courriel de confirmation.